



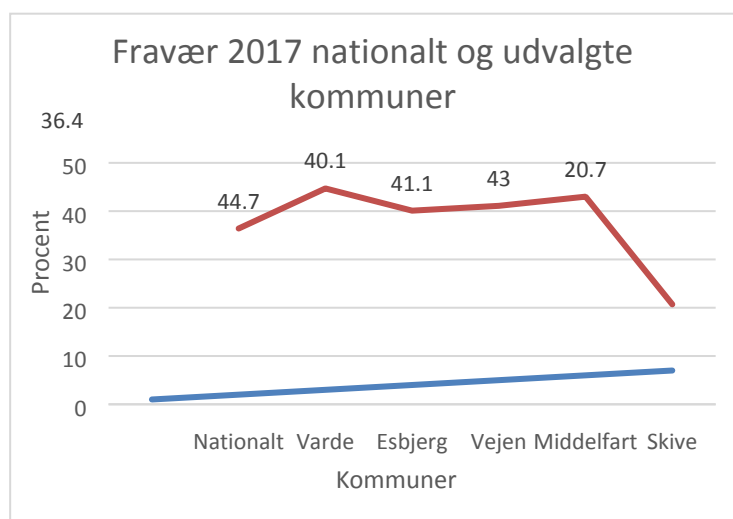
## Data bilag

### Fravær nationalt<sup>1</sup>

- Fraværet i 2017 på landsplan var 36,4 %
- Er steget med 11,6 procentpoint siden 2014 og med 5,1 procentpoint fra 2016-2017
- Mandlige kursister, kursister med flygtningestatus, aldersgruppen 20-34 år samt kursister fra Syrien har det højeste fravær
- Kursister, der er i virksomhedspraktik har lavere fravær end gennemsnittet og kursister i job med løntilskud eller ordinær beskæftigelse har højere fravær end gennemsnittet
- Stor variation på kommuneniveau. Laveste fravær 20 %, højeste omkring 50 % fravær.

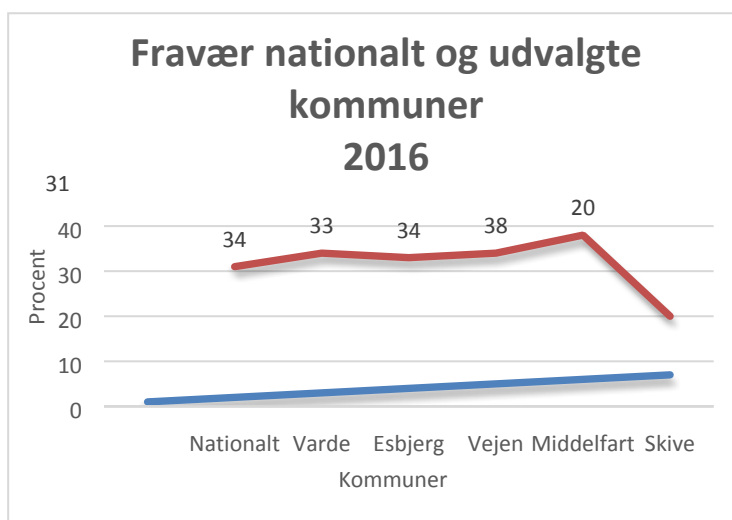
### **Sammenligning af fraværet for Varde med det nationale og andre kommuners fravær, 2016 og 2017**

I denne opstilling af data har forvaltningen valgt at drage en sammenligning med kommuner vi normalt sammenligner os med på danskuddannelses området nemlig Vejen, Middelfart, Esbjerg og Skive. Det er vor opfattelse, at disse kommuner, har nogenlunde samme rammevilkår bestemt af den demografiske og socioøkonomiske sammensætning af de flygtninge og familiesammenførte, der kommer til kommunen.



**Diagrammet viser, at Varde Kommune i 2017 havde det højeste fravær i forhold til de kommuner vi normalt sammenligner os med på integrationsområdet, lidt højere end Vejen og 4,6 procent højere end Esbjerg. Skive, som er et kommunalt sprogcenter forankret i Skive Kommunes arbejdsmarkedsafdeling havde det laveste fravær.**

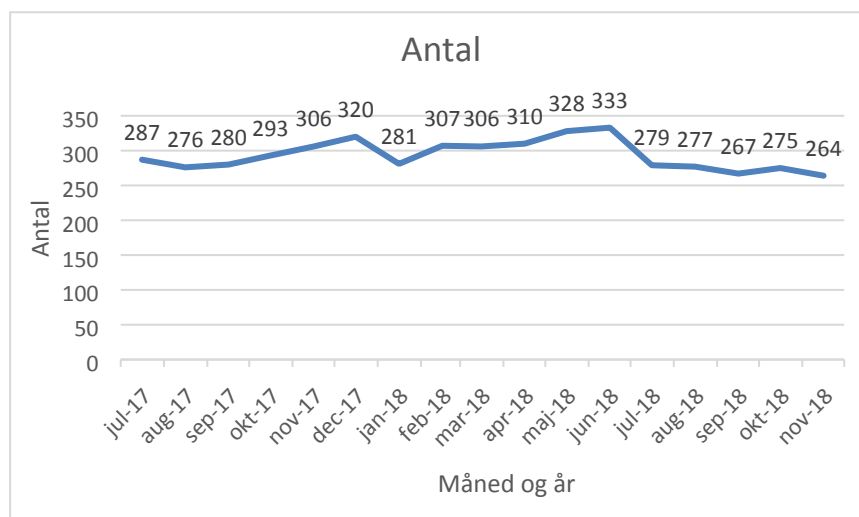
<sup>1</sup> Kilde: Indenrigs- og Økonomiministeriets benchmarking november 2018



**Diagrammet viser, at Varde Kommune i 2016 havde et fravær på linje med Vejen, lidt højere end Esbjerg og 4 % lavere end Middelfart. Skive havde også her det laveste fravær.**

#### Sprogcentrets profil

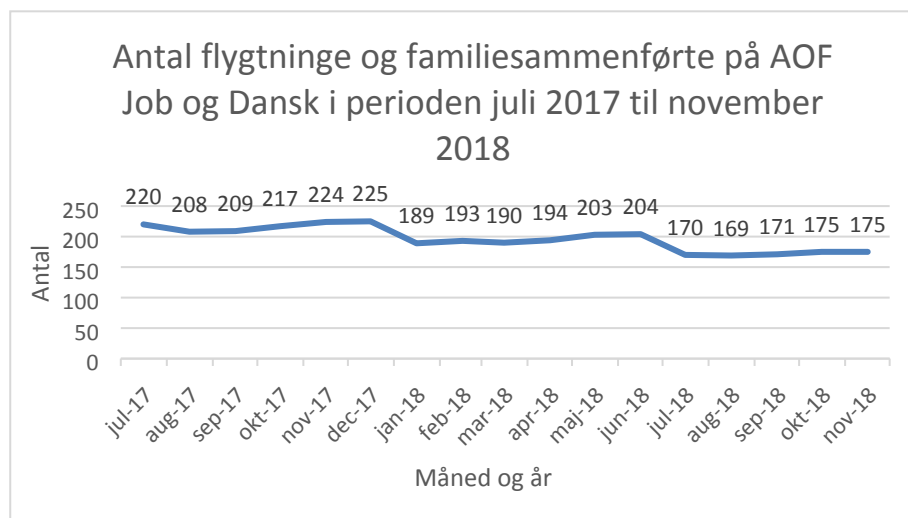
**Flow over antal kursister på AOF Job og Dansk juli 2017 til november 2018<sup>2</sup>**



**Diagrammet viser, at kursistantallet har ligget i et spænd mellem 264 og 333. Igennem 2018 har det været jævnt faldende. Vi vurderer, at det er færre ankomne flygtninge og indførelsen af brugerbetaling for arbejdstagere, såkaldte S1 kursister.**

<sup>2</sup> Kilde: Egen analyse ud fra data fra AOF Job og Dansk, Varde

## Antal flygtninge og familiesammenførte kursister på AOF Job og Dansk i perioden juli 2017 til november 2018



Diagrammet viser, at antallet af flygtninge og familiesammenførte til flygtninge på AOF Job og Dansk er faldet fra 220 i juli 2017 til 175 i november 2018. Afgang efter danskprøverne i december 2017 og juni 2018 ses i den efterfølgende måned.

## Sammenligning af procentandelen af kursister fordelt på danskuddannelsesforløb nationalt og AOF Job og Dansk 2017<sup>3</sup>

Danskuddannelse	AOF Job og Dansk 2017	Nationalt gennemsnit 2017
DU 1	22,5	16
DU 2	59,3	45
DU 3	18,2	40
I alt	100	100

Tabellen viser, at AOF Job og Dansk, Esbjerg, Vejen og Varde i 2017 havde en overvægt af kursister på danskuddannelse 1 og 2. Begge grupper forventer Udlændinge og Integrationsministeriet har en langsom indlæring af det danske sprog.

Danskuddannelse 1 tilrettelægges for kursister med ingen eller ringe skolebaggrund, som ikke har lært at læse og skrive på deres modersmål, samt for kursister, som ikke har lært at læse og skrive på det latinske alfabet

Danskuddannelse 2 tilrettelægges for kursister, som normalt har en kort skole- og uddannelsesbaggrund fra hjemlandet og må forventes at have en forholdsvis langsom tilegnelse af dansk som andetsprog

Danskuddannelse 3 tilrettelægges for kursister, som normalt har en mellemlang eller lang skole- og uddannelsesbaggrund fra hjemlandet og må forventes at have en forholdsvis hurtig tilegnelse af dansk som andetsprog.

<sup>3</sup> Kilde: Aktiviteten hos udbydere af danskuddannelse for voksne udlændinge m.fl. i 2017, Årsrapport 2017 fra Udlændinge- og Integrationsministeriet

**Sammenligning af procentandelen af flygtninge og familiesammenførte til flygtninge, der har bestået danskprøve inden for 5 år fra påbegyndelse af danskuddannelse nationalt samt i Varde, Vejen, Esbjerg og Skive Kommuner<sup>4</sup>**

År	2012	2013	2014	2015	2016	2017
Hele landet	66	66	69	72	71	72
Varde	62	71	64	42	88	60
Vejen	63	63	60	54	61	65
Skive	75	63	64	77	81	80
Esbjerg	58	79	66	58	74	69

*Tabellen viser, at procentandelen af flygtninge og familiesammenførte til flygtninge fra Varde Kommune, der består en danskprøve inden for 5 år fra start på danskuddannelsen er meget varierende. I 2016 var der mange der bestod indenfor 5 års perioden(88 %), laveste andel er i 2017 med 60 %.*

*Kun Skive Kommune ligger højere end landsgennemsnittet i 2015, 2016 og 2017.*

---

<sup>4</sup> Kilde: Aktiviteten hos udbydere af danskuddannelse for voksne udlændinge m.fl. i 2017, Årsrapport 2017 fra Udlændinge- og Integrationsministeriet